

Lifestyle.

Vad bryr du dig allra mest om? (via NRJ.se)

Mig själv	154	32%	
Mina föräldrar	136	29%	
Mina kompisar	62	13%	
Min pojkvän eller flickvän	125	26%	

Antal svar: 477

Medelålder: 19.13
Antal killar: 172 (19.29)
Antal tjejer: 305 (19.04)

Fördelning killar: 36%
Fördelning tjejer: 64%

Är det viktigt att se bra ut? (via NRJ.se)

Ja	535	89%	
Nej	69	11%	

Antal svar: 604

Medelålder: 19.11
Antal killar: 234 (19.3)
Antal tjejer: 370 (18.98)

Fördelning killar: 39%
Fördelning tjejer: 61%

Bryr du dig om politik? (via NRJ.se)

Ja	208	47%	
Nej	231	53%	

Antal svar: 439

Medelålder: 19.13
Antal killar: 192 (19.08)
Antal tjejer: 247 (19.16)

Fördelning killar: 44%
Fördelning tjejer: 56%

Hur många riktigt nära vänner har du? (via NRJ.se)






1-2	192	29%	
3-4	220	34%	
4-5	102	16%	
5-	140	21%	

Antal svar: 654

Medelålder: 19.17
Antal killar: 233 (19.04)
Antal tjejer: 421 (19.24)







Fördelning killar: 36%
Fördelning tjejer: 64%

Vilken kvinna skulle du helst vilja vara? (via NRJ.se)

Carolina Gynning	167	34%	
Blondinbella	39	8%	
Prinsessan Madeleine	179	36%	
Nour	27	5%	
Robyn	86	17%	





Antal svar: 498
Medelålder: 19.06
Antal killar: 126 (19.07)
Antal tjejer: 372 (19.05)
Fördelning killar: 25%
Fördelning tjejer: 75%

Vilken kvinna skulle du helst vilja vara? (via NRJ.se)

Madonna	34	6%	
Paris Hilton	92	17%	
Christina Aguilera	199	38%	
Kate Moss	32	6%	
Lindsay Lohan	53	10%	
Jessica Simpson	118	22%	

Antal svar: 528
Medelålder: 19.07
Antal killar: 147 (18.83)
Antal tjejer: 381 (19.16)
Fördelning killar: 28%
Fördelning tjejer: 72%

Vad lägger du mest pengar på? (via NRJ.se)

Kläder	326	66%	
Teknikprylar	66	13%	
Möbler	17	3%	
Krogen	88	18%	

Antal svar: 497
Medelålder: 18.85
Antal killar: 181 (18.98)
Antal tjejer: 316 (18.78)
Fördelning killar: 36%
Fördelning tjejer: 64%

I vilket land skulle du helst vilja jobba? (via NRJ.se)

Sverige	115	20%	
USA	255	44%	
England	58	10%	
Italien	68	12%	
Brasilien	33	6%	
Frankrike	22	4%	
Sydafrika	25	4%	

Antal svar: 576

Medelålder: 18,98
Antal killar: 246 (18,96)
Antal tjejer: 330 (18,99)

Fördelning killar: 43%
Fördelning tjejer: 57%

Hur ofta äter du ketchup? (via NRJ.se)

Varje dag	51	13%	
En gång i veckan	196	49%	
En gång i månaden	151	38%	

Antal svar: 398

Medelålder: 18,58
Antal killar: 125 (18,8)
Antal tjejer: 273 (18,47)

Fördelning killar: 31%
Fördelning tjejer: 69%

Vilken pryl är viktigast? (via NRJ.se)

Mobilen	284	59%	
Datorn	157	33%	
Tv:n	21	4%	
I-poden	21	4%	








Antal svar: 483

Medelålder: 18,83
Antal killar: 187 (18,74)
Antal tjejer: 296 (18,9)

Fördelning killar: 39%
Fördelning tjejer: 61%

Varumärken.

Vilket är det coolaste varumärket av följande? (via NRJ.se)

Nike	90	20%	
Adidas	122	28%	
Puma	79	18%	
Reebok	9	2%	
Converse	88	20%	
Umbro	3	1%	
Annan	49	11%	

Antal svar: 440

Medelålder: 18.94




Antal killar: 190 (18.74)

Antal tjejer: 250 (19.09)

Fördelning killar: 43%

Fördelning tjejer: 57%

Vilket är det coolaste varumärket av följande? (via NRJ.se)

Google	205	97%	
Yahoo	4	2%	
Sesam	2	1%	

Antal svar: 211

Medelålder: 18.85





Antal killar: 101 (18.89)

Antal tjejer: 110 (18.81)

Fördelning killar: 48%

Fördelning tjejer: 52%

Vilket är det coolaste varumärket av följande? (via NRJ.se)

Apple	453	68%	
Dell	67	10%	
HP	134	20%	
Compaq	17	3%	

Antal svar: 671

Medelålder: 18.73






Antal killar: 327 (19.05)

Antal tjejer: 344 (18.42)

Fördelning killar: 49%

Fördelning tjejer: 51%

Vilket är det coolaste varumärket av följande? (via NRJ.se)






Swedbank	140	45%	
Nordea	73	23%	
SEB	40	13%	
Handelsbanken	37	12%	
GE Moneybank	21	7%	

Antal svar: 311

Medelålder: 19.36
Antal killar: 145 (19.37)
Antal tjejer: 166 (19.36)

Fördelning killar: 47%
Fördelning tjejer: 53%

Vilket företag har bäst MP3 spelare? (via NRJ.se)






Apple	320	69%	
Samsung	16	3%	
Creative	53	11%	
Sony	48	10%	
Annat märke	28	6%	

Antal svar: 465

Medelålder: 18.44
Antal killar: 246 (18.73)
Antal tjejer: 219 (18.12)

Fördelning killar: 53%
Fördelning tjejer: 47%

Vilket är det coolaste varumärket av följande? (via NRJ.se)








Ving	47	24%	
Fritidsresor	61	31%	
Apollo	34	17%	
Kilroy	46	24%	
Solresor	7	4%	

Antal svar: 195

Medelålder: 19.23
Antal killar: 79 (19.27)
Antal tjejer: 116 (19.21)

Fördelning killar: 41%
Fördelning tjejer: 59%

Vilket är det coolaste varumärket av följande? (via NRJ.se)

Telia	112	10%	
Tele 2	135	12%	
Comviq	404	35%	
3	247	22%	
Telenor	126	11%	
Halebop	103	9%	
Glocalnet	15	1%	

Antal svar: 1142

Medelålder: 18.87

Antal killar: 493 (19.11)





Antal tjejer: 649 (18.68)

Fördelning killar: 43%

Fördelning tjejer: 57%








Mobilt.

Vad är viktigast när du väljer nytt telefonabbonemang? (via NRJ.se)

Billiga sms	87	33%	
Billiga telefonsamtal	125	48%	
Bindningstiden	24	9%	
Annat	24	9%	



Antal svar:	260
Medelålder:	18.89
Antal killar:	111 (19.17)
Antal tjejer:	149 (18.68)
Fördelning killar:	43%
Fördelning tjejer:	57%

Vad är viktigaste för dig när du köper mobil? (via NRJ.se)

Utseendet	216	57%	
Storleken	26	7%	
Kameran	53	14%	
Radion	7	2%	
Mp3-spelare	76	20%	
Spelfunktion	2	1%	
Msn Messenger	1	0%	






Antal svar:	381
Medelålder:	18.54
Antal killar:	144 (18.73)
Antal tjejer:	237 (18.42)
Fördelning killar:	38%
Fördelning tjejer:	62%

Surfar du med mobilen (via NRJ.se)

Ja	96	28%	
Nej	252	72%	

Antal svar:	348
Medelålder:	18.72
Antal killar:	146 (18.77)
Antal tjejer:	202 (18.69)
Fördelning killar:	42%
Fördelning tjejer:	58%

Vilket företag har coolest mobilprodukter? (via NRJ.se)

Nokia	45	11%	
Samsung	30	7%	
Sony Ericson	295	72%	
Motorola	7	2%	
Annat märke	32	8%	

Antal svar:	409
Medelålder:	18,55
Antal killar:	198 (18,58)
Antal tjejer:	211 (18,52)
Fördelning killar:	48%
Fördelning tjejer:	52%

Fotnot:

Undersökning är gjord på www.nrj.se mellan januari och oktober 2008, och besökarna har getts möjlighet att under ett dygn besvara varje enskild fråga. Det har bara varit möjligt att besvara frågan en gång.

Röster i andra åldersgrupper än 15 - 25 år är inte inkluderade i denna sammanfattning.